



**BEMBE**  
PARKETT

Verlegen & Renovieren  
seit 1780

*Stabilette*  
Breitlamelle 18 mm

Kräftig & Stabil

Massiv & Außergewöhnlich

Tragfähig & Besonders



*Der Robuste*

## BEMBÉ PARKETT

Bembé Parkett ist Europas größter und ältester Parkettverlegebetrieb und widmet sich seit dem Jahr 1780 dem Werkstoff Holz!

Daher können wir auf die Erfahrung vieler Millionen verlegter Quadratmeter Parkett zurückblicken.

Deutschlandweit verlegen unsere mehr als 300 eigenen Fachhandwerker aus 45 Bembé Studios jährlich mehr als 1 Million Quadratmeter Parkett.

Wir sind Hersteller und Verleger, was uns auf dem Markt einzigartig macht.

Wir kümmern uns aber nicht nur um die Verlegung unserer Böden, sondern sind auch für Sie da, wenn es

um Ausbesserungen, Überarbeitung oder die richtige Reinigung und Pflege geht.

Ob Massiv- oder Mehrschichtparkett, ob Dielen, Lamellen- oder Intarsienparkett – kaum eine planerische Vorgabe, die wir nicht umsetzen können.

Als erfahrener Dienstleister möchten wir jedem Kundenwunsch gerecht werden, sodass wir Ihnen auch **Laminat, Designböden und Spezialanierungen für elastische Bodenbeläge** anbieten können.

Erfahrung und Know-How garantieren die gleichbleibend hohe Bembé Qualität.

- Verlegen & Renovieren seit 1780
- Europas größter Parkettverlegebetrieb
- 45x in ganz Deutschland



## Warum Bembé ? 11 Gründe

### 01 Tradition.

Unser Haus besteht seit 1780 und hat den heutigen Parkettmarkt maßgeblich mitgestaltet.

### 02 Moderne.

Nur wer die Geschichte kennt, kann die Zukunft gestalten. Wir wissen, was den Kunden gefällt.

### 03 Erfahrung.

Uns ist jeder Fehler schon passiert. Deshalb können wir umgehend reagieren, wenn spezielle Anforderungen gestellt werden.

### 04 Kundennähe.

Unsere derzeit 45 Studios in Deutschland sorgen für kurze Wege und direkte Erreichbarkeit.

### 05 Handwerk.

Wir verlegen unser Parkett in der Regel selbst. 300 eigene Fachhandwerker sind täglich für unsere Kunden im Einsatz.

### 06 Ausbildung.

Wir bilden den Nachwuchs im technischen und kaufmännischen Bereich selbst aus. Weiterbildung ist Standard und Teil unserer Philosophie.

### 07 Qualität.

Die Herstellung unserer Produkte unterliegt neben den DIN- und EU-Normen unseren eigenen strengen Regeln.

### 08 Zertifizierung.

FSC® und Real Wood®: Nachhaltigkeit ist für uns keine Herausforderung, sondern selbstverständlich.

### 09 Service.

Der Kunde steht an erster Stelle – auch beim Thema Pflege oder wenn es einmal einen Grund zur Beanstandung geben sollte.

### 10 Pflege.

Wir haben eigene Pflegemittel entwickelt, die Sie bequem über unseren Onlineshop oder in unseren 45 Bembé Studios erhalten können.

### 11 Garantie.

Wir stehen zur Qualität unserer Arbeit, auch über die gesetzliche Gewährleistung hinaus und dies seit nunmehr über 235 Jahren.

## BREITLAMELLENPARKETT STABILETTE

Bembé Stabilette aus Breitlamellen – ein attraktiver Strukturboden für architektonisch interessante und wertbeständige Raumgestaltung.

Stabilette Breitlamelle, Eiche Hell, geölt

## HOLZARTEN

- Eiche
- Räuchereiche

### DESIGN

Leiterartig

### STÄRKE

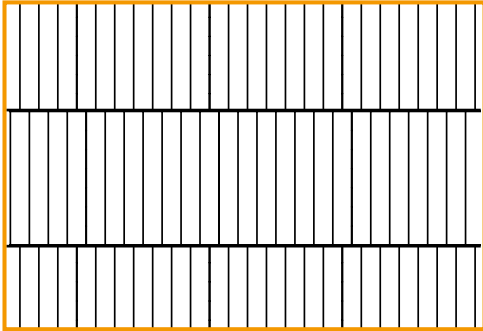
18 mm

### BREITE, LÄNGE

23 mm, 160 mm

### OBERFLÄCHE

geölt/gewachst/versiegelt



leiterartig

#### Holzfeuchte (bei Lieferung)

#### Brinellhärte HB (Senkrecht zur Faser, Holzfeuchte ca. 10%)

#### Schwind- und Quellmaß (Dimensionsveränderung in % je % Holzfeuchteänderung)

#### Fußbodenheizung\* (Wärmedurchlasswiderstand $\leq 0,09 \text{ m}^2 \text{ K/W}$ bei 18 mm\*) \* = siehe „Merkblatt Holz“ und „Merkblatt Fußbodenheizung“

#### Brandklassifizierung (DIN EN 14342)


	Holzfeuchte (bei Lieferung)	Brinellhärte HB (Senkrecht zur Faser, Holzfeuchte ca. 10%)	Schwind- und Quellmaß (Dimensionsveränderung in % je % Holzfeuchteänderung)	Fußbodenheizung* (Wärmedurchlasswiderstand $\leq 0,09 \text{ m}^2 \text{ K/W}$ bei 18 mm*) * = siehe „Merkblatt Holz“ und „Merkblatt Fußbodenheizung“	Brandklassifizierung (DIN EN 14342)
<b>Eiche</b>	(9 ± 2) %	ca. 34 N/mm <sup>2</sup>	ca. 0,26%	✓	Cfl-s1
<b>Räuchereiche</b>	(9 ± 2) %	ca. 34 N/mm <sup>2</sup>	ca. 0,26%	✓	Cfl-s1

## NACHHALTIG HANDELN –

das beinhaltet für uns, mit Augenmaß zu wachsen sowie auch soziale und ökologische Aspekte zu berücksichtigen.

Ressourcen setzen wir schonend ein, die Verantwortung gegenüber den Arbeitnehmern, der Umwelt und der Gesellschaft nehmen wir sehr ernst.

**Bembé Parkett ist FSC®  
zertifiziert.**



Das Zeichen für verantwortungsvolle  
Waldwirtschaft



## BREITLAMELLENPARKETT STABILETTE

Gerade Linien unterstreichen  
funktional-klassische und beru-  
higen lebhaft-verspielte Einrich-  
tungen und Stile.



Stabilette Breitlamelle, Eiche Hell, versiegelt

## BREITLAMELLENPARKETT STABILETTE

Robust, pflegeleicht und zeitlos schön:


Ob gewerblich oder privat, macht  
Stabilette-Parkett von Bembé  
jeden Boden zum Erlebnis.




Stabilette Breitlamelle, Räuchereiche, geölt



Stabilette, Eiche Hell, versiegelt



Stabilette, Eiche Markant, geölt



Stabilette, Räuchereiche, geölt

## BREITLAMELLENPARKETT STABILETTE

Stabilette wird rechtwinklig zur Wand durch Aneinanderreihen der Verlegeelemente verlegt. Die Lamellen verlaufen somit im gesamten Raum in dieselbe Richtung.



Stabilette Breitlamelle, Eiche Markant, geölt





Stabilette Breitlamelle, Eiche Hell, versiegelt



Stabilette Breitlamelle, Räuchereiche, geölt

## BREITLAMELLENPARKETT STABILETTE

Dieses Massivparkett wird von unseren Parkettlegern fest auf dem Boden verklebt. Anschließend wird die Oberfläche behandelt: geölt, gewachst oder seidenmatt lackiert.



Stabilette Breitlamelle, Eiche Hell, versiegelt



Optimaler Schutz für Ihren Boden –  
umweltfreundliche Pflege leicht gemacht:  
Bembé Pflege- und Reinigungsreihe

### NEU - Wischöl Natural

Bei Edelholz-Dielen in Rohholzoptik sollte bei der Pflege unser speziell hergestelltes Bembé Wischöl Natural verwendet werden, da es andernfalls zu Glanzgrad- und Farbunterschieden kommen kann.

Die Lebensdauer Ihres Bodenbelags wird durch die regelmäßige Reinigung und Pflege erheblich verlängert, der Werterhalt wird gewährleistet.

Eine große Auswahl an Bembé Zubehör, Pflege- und Reinigungsprodukten erhalten Sie schnell und einfach

- in unseren 45 Bembé Studios
- im Onlineshop: [shop.bembe.de](http://shop.bembe.de)
- oder unter 0 79 31 - 96 65 16

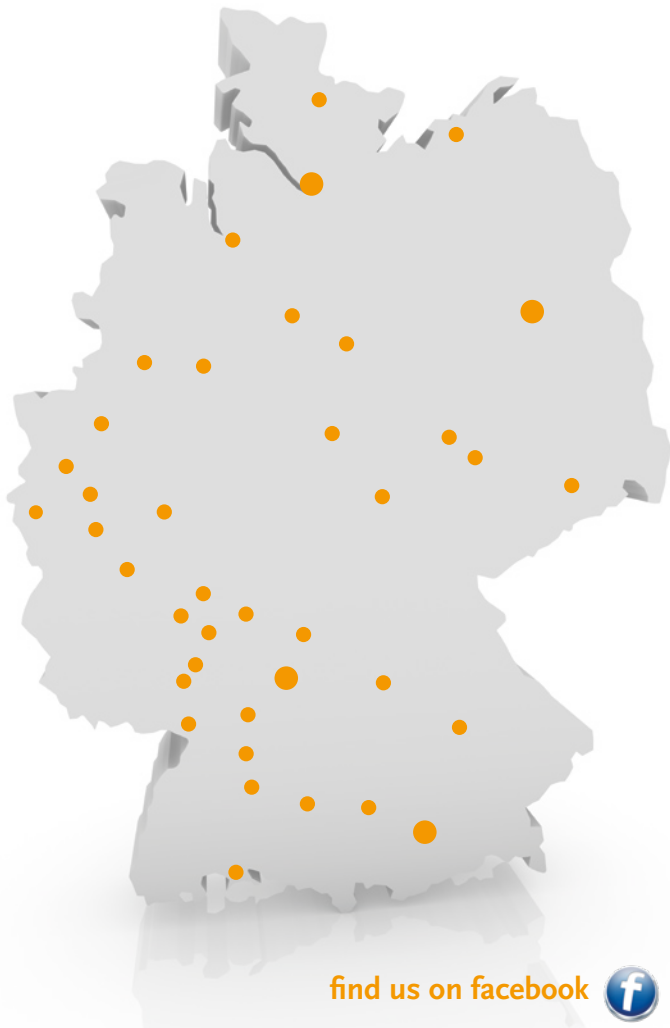


## RAUMDESIGNER

In unserem virtuellen Showroom können Sie sämtliche Bembé Produkte in verschiedenen Raumsituationen erleben. Es besteht auch die Möglichkeit, dort ein Foto Ihrer eigenen Räumlichkeiten hoch-

zuladen und die Bembé Böden darin digital zu verlegen.

**So sehen Sie schon vorab, wie Ihr neuer Boden hinterher aussehen könnte!**



**45x in ganz Deutschland –  
garantiert auch in Ihrer Nähe!**

Eine große Auswahl an Bembé Zubehör, Pflege- und Reinigungsprodukten erhalten Sie schnell und einfach in unseren 45 Studios sowie im OnlineShop.

**BEMBÉ**  
PARKETT

**Bembé Parkett GmbH & Co. KG**  
Wolfgangstraße 15  
97980 Bad Mergentheim

Tel: 0 79 31 - 96 60

Fax: 0 79 31 - 96 61 50

Web: [www.bembe.de](http://www.bembe.de)

Mail: [info@bembe.de](mailto:info@bembe.de)

Shop: [shop.bembe.de](http://shop.bembe.de)

find us on facebook 