



BEMBE
PARKETT

Verlegen & Renovieren
seit 1780

Corniche

Landhausdiele ca. 13,5 mm

Klassisch & Modern

Weite & Großzügigkeit

Ursprünglich & Stilsicher



Der Ursprüngliche

BEMBÉ PARKETT

Bembé Parkett ist Europas größter und ältester Parkettverlegebetrieb und widmet sich seit dem Jahr 1780 dem Werkstoff Holz!

Daher können wir auf die Erfahrung vieler Millionen verlegter Quadratmeter Parkett zurückblicken.

Deutschlandweit verlegen unsere mehr als 300 eigenen Fachhandwerker aus 45 Bembé Studios jährlich mehr als 1 Million Quadratmeter Parkett.

Wir sind Hersteller und Verleger, was uns auf dem Markt einzigartig macht.

Wir kümmern uns aber nicht nur um die Verlegung unserer Böden, sondern sind auch für Sie da, wenn es

um Ausbesserungen, Überarbeitung oder die richtige Reinigung und Pflege geht.

Ob Massiv- oder Mehrschichtparkett, ob Dielen, Lamellen- oder Intarsienparkett – kaum eine planerische Vorgabe, die wir nicht umsetzen können.

Als erfahrener Dienstleister möchten wir jedem Kundenwunsch gerecht werden, sodass wir Ihnen auch **Laminat, Designböden und Spezialanierungen für elastische Bodenbeläge** anbieten können.

Erfahrung und Know-How garantieren die gleichbleibend hohe Bembé Qualität.

- Verlegen & Renovieren seit 1780
- Europas größter Parkettverlegebetrieb
- 45x in ganz Deutschland



Warum Bembé ? 11 Gründe

01 Tradition.

Unser Haus besteht seit 1780 und hat den heutigen Parkettmarkt maßgeblich mitgestaltet.

02 Moderne.

Nur wer die Geschichte kennt, kann die Zukunft gestalten. Wir wissen, was den Kunden gefällt.

03 Erfahrung.

Uns ist jeder Fehler schon passiert. Deshalb können wir umgehend reagieren, wenn spezielle Anforderungen gestellt werden.

04 Kundennähe.

Unsere derzeit 45 Studios in Deutschland sorgen für kurze Wege und direkte Erreichbarkeit.

05 Handwerk.

Wir verlegen unser Parkett in der Regel selbst. 300 eigene Fachhandwerker sind täglich für unsere Kunden im Einsatz.

06 Ausbildung.

Wir bilden den Nachwuchs im technischen und kaufmännischen Bereich selbst aus. Weiterbildung ist Standard und Teil unserer Philosophie.

07 Qualität.

Die Herstellung unserer Produkte unterliegt neben den DIN- und EU-Normen unseren eigenen strengen Regeln.

08 Zertifizierung.

FSC® und Real Wood®: Nachhaltigkeit ist für uns keine Herausforderung, sondern selbstverständlich.

09 Service.

Der Kunde steht an erster Stelle – auch beim Thema Pflege oder wenn es einmal einen Grund zur Beanstandung geben sollte.

10 Pflege.

Wir haben eigene Pflegemittel entwickelt, die Sie bequem über unseren Onlineshop oder in unseren 45 Bembé Studios erhalten können.

11 Garantie.

Wir stehen zur Qualität unserer Arbeit, auch über die gesetzliche Gewährleistung hinaus und dies seit nunmehr über 235 Jahren.

LANDHAUSDIELE CORNICHE


Die Größe macht's – stolze 2,20 m lange Eichendielen verleihen jedem Raum Ursprünglichkeit und Großzügigkeit.

Landhausdielen Corniche, Eiche Markant, strukturiert 4V, weiß geölt

HOLZARTEN

- Eiche
- Bernsteineiche
- Räuchereiche

DESIGN	Unregelmäßiger Verband
NUTZSCHICHT	3,5 mm
STÄRKE	13,5 mm
BREITE, LÄNGE	180 mm, 2200 mm (Eiche) 173 mm, 2200 mm (Bernsteineiche, Räuchereiche)



Haushaltsfeuchte
(bei Lieferung)

Brinellhärte HB
(Nutzschicht senkrecht zur Faser, Holzfeuchte ca. 10%)

Schwind- und Quellmaß
(Dimensionsveränderung in % je % Holzfeuchteänderung)

Fußbodenheizung *
(Wärmedurchlasswiderstand
≤ 0,11 m² K/W bei 13,5 mm vollflächig verklebt
≤ 0,15 m² K/W bei 13,5 mm schwimmend verlegt mit Trittschalldämmung mit Dampfbremse z.B. mit „Duogard+“)
* = siehe „Merkblatt Holz“ und „Merkblatt Fußbodenheizung“


	Haushaltsfeuchte (bei Lieferung)	Brinellhärte HB (Nutzschicht senkrecht zur Faser, Holzfeuchte ca. 10%)	Schwind- und Quellmaß (Dimensionsveränderung in % je % Holzfeuchteänderung)	Fußbodenheizung *
Eiche	(7 ± 2) %	ca. 34 N/mm ²	ca. 0,26%	✓
Bernsteineiche	(7 ± 2) %	ca. 34 N/mm ²	ca. 0,26%	✓
Räuchereiche	(7 ± 2) %	ca. 34 N/mm ²	ca. 0,26%	✓

NACHHALTIG HANDELN –

das beinhaltet für uns, mit Augenmaß zu wachsen sowie auch soziale und ökologische Aspekte zu berücksichtigen.

Ressourcen setzen wir schonend ein, die Verantwortung gegenüber den Arbeitnehmern, der Umwelt und der Gesellschaft nehmen wir sehr ernst.

Bembé Parkett ist FSC® zertifiziert.



Das Zeichen für verantwortungsvolle Waldwirtschaft



LANDHAUSDIELE CORNICHE

Diese Mehrschichtdiele eignet sich aufgrund ihres leimfreien Verbindungssystems und der möglichen schwimmenden Verlegung auch zur Selbstverlegung.



Landhausdiele Corniche, Räuchereiche, strukturiert 4V, geölt




Eiche Exklusiv



Eiche Markant



Eiche Rustikal



Eiche Markant weiß



Eiche Rustikal weiß



Bernsteineiche Markant



Räuchereiche

OBERFLÄCHEN

- versiegelt, ohne Struktur (Eiche)
- versiegelt, mit Struktur (Eiche)
- ultramatt versiegelt, mit Struktur (Eiche)
- oxidativ geölt, mit Struktur
- oxidativ weiß geölt, mit Struktur (Eiche)

Vollflächige Verklebung mit 1K-Kleber oder schwimmende Verlegung inklusive 2,2 mm PE-Schaumunterlage (mit integrierter Dampfbremse).

LANDHAUSDIELE CORNICHE

(Stärke x Breite x Länge)

Diele: 13,5 x 173/180 x 2200 mm

Nutzschicht: ca. 3,5 mm

Breite 173 mm: Bernsteineiche & Räuchereiche

Breite 180 mm: Eiche

- Zwei Seiten gefast, 2V (versiegelt, mit Struktur)
- Vier Seiten gefast, 4V (geölt, mit Struktur)
- ohne Fase (versiegelt, ohne Struktur)

LANDHAUSDIELE CORNICHE

Diese Diele ist dank der möglichen schwimmenden Verlegung auch auf schwierigen Unterböden oder im Altbau geeignet.



Landhausdiele Corniche, Bernsteineiche Markant, strukturiert 4V, geölt




Landhausdielen Corniche, Eiche Rustikal, strukturiert 2V, versiegelt



Landhausdielen Corniche, Räuchereiche, strukturiert 4V, geölt

LANDHAUSDIELE CORNICHE

Schnelles Verlegen dank des TopConnect Verbindungssystems.
Übrigens: ebenso schnell wie das Verlegen, ist der Parkettboden auch wieder abgebaut.



Landhausdiele Corniche, Eiche Exklusiv, strukturiert 4V, geölt



Optimaler Schutz für Ihren Boden –
umweltfreundliche Pflege leicht gemacht:
Bembé Pflege- und Reinigungsreihe

NEU - Wischöl Natural

Bei Edelholz-Dielen in Rohholzoptik sollte bei der Pflege unser speziell hergestelltes Bembé Wischöl Natural verwendet werden, da es andernfalls zu Glanzgrad- und Farbunterschieden kommen kann.

Die Lebensdauer Ihres Bodenbelags wird durch die regelmäßige Reinigung und Pflege erheblich verlängert, der Werterhalt wird gewährleistet.

Eine große Auswahl an Bembé Zubehör, Pflege- und Reinigungsprodukten erhalten Sie schnell und einfach

- in unseren 45 Bembé Studios
- im Onlineshop: shop.bembe.de
- oder unter 0 79 31 - 96 65 16

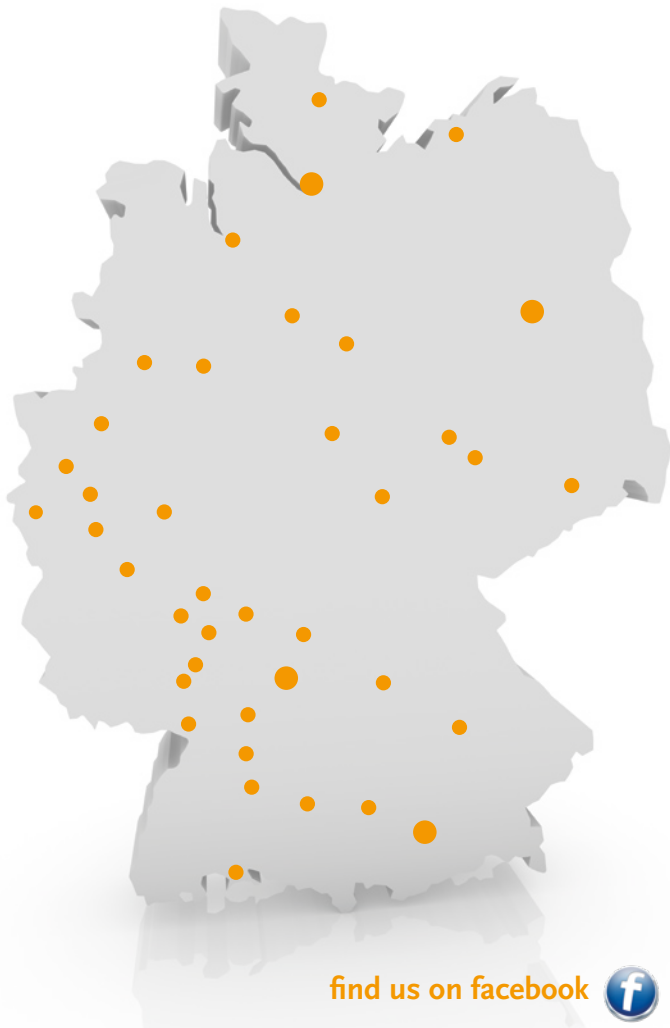


RAUMDESIGNER

In unserem virtuellen Showroom können Sie sämtliche Bembe Produkte in verschiedenen Raumsituationen erleben. Es besteht auch die Möglichkeit, dort ein Foto Ihrer eigenen Räumlichkeiten hoch-

zuladen und die Bembe Böden darin digital zu verlegen.

So sehen Sie schon vorab, wie Ihr neuer Boden hinterher aussehen könnte!



**45x in ganz Deutschland –
garantiert auch in Ihrer Nähe!**

Eine große Auswahl an Bembe Zubehör, Pflege- und Reinigungsprodukten erhalten Sie schnell und einfach in unseren 45 Studios sowie im OnlineShop.

BEMBE
PARKETT

Bembe Parkett GmbH & Co. KG
Wolfgangstraße 15
97980 Bad Mergentheim

Tel: 0 79 31 - 96 60

Fax: 0 79 31 - 96 61 50

Web: www.bembe.de

Mail: info@bembe.de

Shop: shop.bembe.de

find us on facebook 